


MANUAL PARA FOTOGRAFÍAS DE PRODUCTOS CON SERVICIOS



#1



VISTA SUPERIOR.

Donde se pueda apreciar los detalles de la imperfección, desperfectos y el colchón en su mayor parte.

Esta fotografía deberá ser tomada del colchón sin sábana, ropa de cama o cualquier objeto que pueda interferir en la fotografía.

#2



VISTA ANGULAR CON BASE.

Donde se pueda apreciar el colchón con su box y detalles o imperfecciones de los mismos.

Esta fotografía deberá ser tomada sin sábana, ropa de cama o cualquier objeto que pueda interferir en la fotografía

#3




VISTA ANGULAR BASE SIN COLCHÓN.

Donde se pueda apreciar la superficie de la base o box.

#4


DETALLE DEL SERVICIO. (Opcional)

Donde se pueda apreciar el detalle o imperfección a tratar.



A) Hundimiento.

(Deberá contar con una regla sobre el colchón como referencia.)



B) Hilos sueltos.



C) Error en bordado.



D) Tira Rasgada